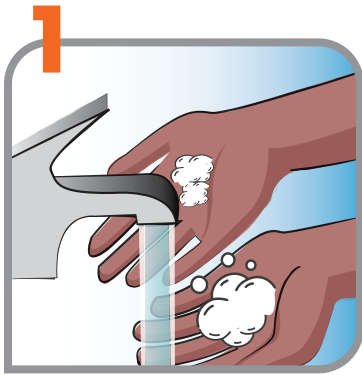
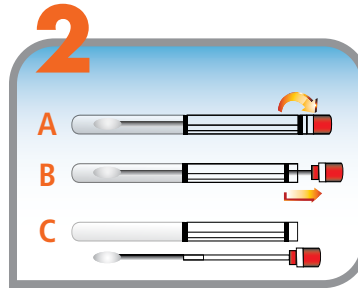


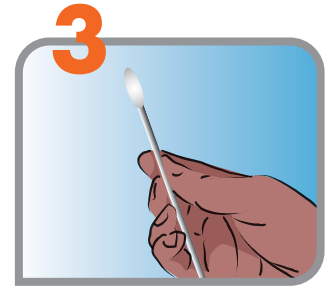
INSTRUCCIONES PARA TOMARSE UNA MUESTRA ANAL



Lávese muy bien las manos con agua y jabón por lo menos durante 20 segundos.



Abra el hisopo. **NO TOQUE LA PUNTA DEL HISOPO.**
A. Primero gírelo para romper el sello.
B. Después jale. El hisopo permanecerá unido a la tapa.
C. ¡NO TIRE el tubo de plástico! Usted necesitará colocar su hisopo en ese tubo después de tomar la muestra.



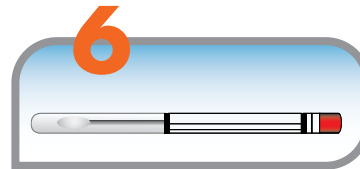
Agarre el hisopo abierto a 1.5 pulgadas de distancia de la punta del hisopo (justo debajo de la primera marca). **NO TOQUE LA PUNTA DEL HISOPO.**



Póngase en cuclillas o de pie con una pierna apoyada sobre el inodoro, una silla o repisa (como se muestra en la imagen). Use su mano libre (no la que sostiene el hisopo) para separar una de las nalgas tener acceso al ano. **NO USE** ningún tipo de lubricante.



Inserte el hisopo 1.5 pulgadas dentro de su ano. Frote suavemente el hisopo en forma circular, tocando las paredes de su ano para tomar su muestra. Una vez que lo haya hecho, retire el hisopo de su ano girándolo lentamente mientras lo va sacando.



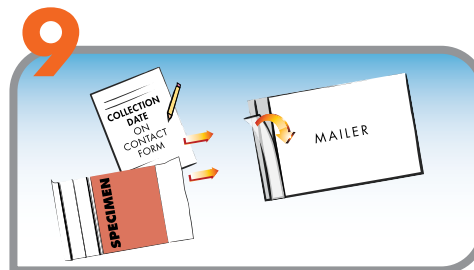
Coloque el hisopo usado dentro del tubo. Cierre muy bien el tubo para evitar fugas. No hay problema si hay materia fecal en el hisopo.



Coloque el tubo cerrado dentro de la bolsa de color rojo para las muestras. Selle la bolsa. (Si está devolviendo múltiples hisopos, todos deberán colocarse dentro de la misma bolsa para muestras).



Lávese muy bien las manos con agua y jabón por lo menos durante 20 segundos.



Coloque la bolsa sellada dentro del paquete que devolverá (sobre blanco con etiqueta adhesiva azul en forma de diamante en el frente). Escriba la fecha de recolección en el formulario de contacto y colóquelo también dentro del paquete que devolverá. Selle el sobre.



Deje el sobre de retorno en cualquier buzón de USPS (Servicio Postal de EE. UU.)